RAPPORT D'ACTIVITE 2019 PROGRAMME REFUGE LPO© EN PROVENCE ALPES COTE D'AZUR

Sur l'ensemble de la région Sud Provence Alpes Côte d'Azur, tous types de Refuge LPO© confondus, il existe **2 266 Refuges LPO© actifs en Provence Alpes Côte d'Azur au 01 janvier 2020**.

Pour la troisième année consécutive, le réseau des Refuges LPO© s'est très fortement développé en 2019, avec un nombre de Refuges LPO© en **augmentation constante de 18 % à l'échelle de la région**. Une **augmentation similaire à 2018** (18% également avec 1915 refuges) **mais bien plus importante que les années précédentes** : 10% d'augmentation en 2017, *11 % d'augmentation en 2016,; 13% d'augmentation en 2015.*

Evolution quantitative des différents types de Refuges LPO© entre 2015, 2016, 2017, 2018 et 2019 en PACA (données au 01/01/2020)

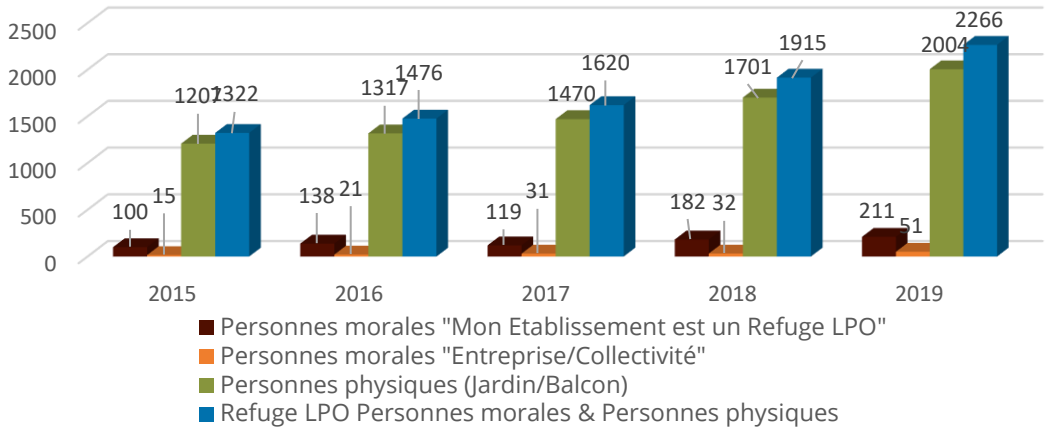

Superficie des Refuges LPO© en PACA en 2019, en hectares et par catégorie (superficie totale : 3 145 hectares)

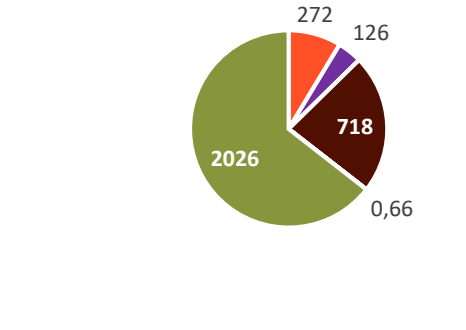

Superficie des Refuges LPO© en PACA en 2018, en hectares et par catégorie (superficie totale : 2 773 hectares)

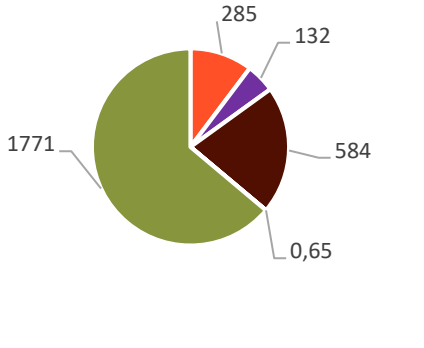

LPO PACA
6 av. Jean Jaurès • 83 400 Hyères
04 94 12 79 52 06 35 53 66 59
marion.fouchard@lpo.fr
paca.lpo.fr

RÉGION SUD PROVENCE ALPES CÔTE D'AZUR

AGIR pour la BIODIVERSITÉ Provence-Alpes-Côte d'Azur

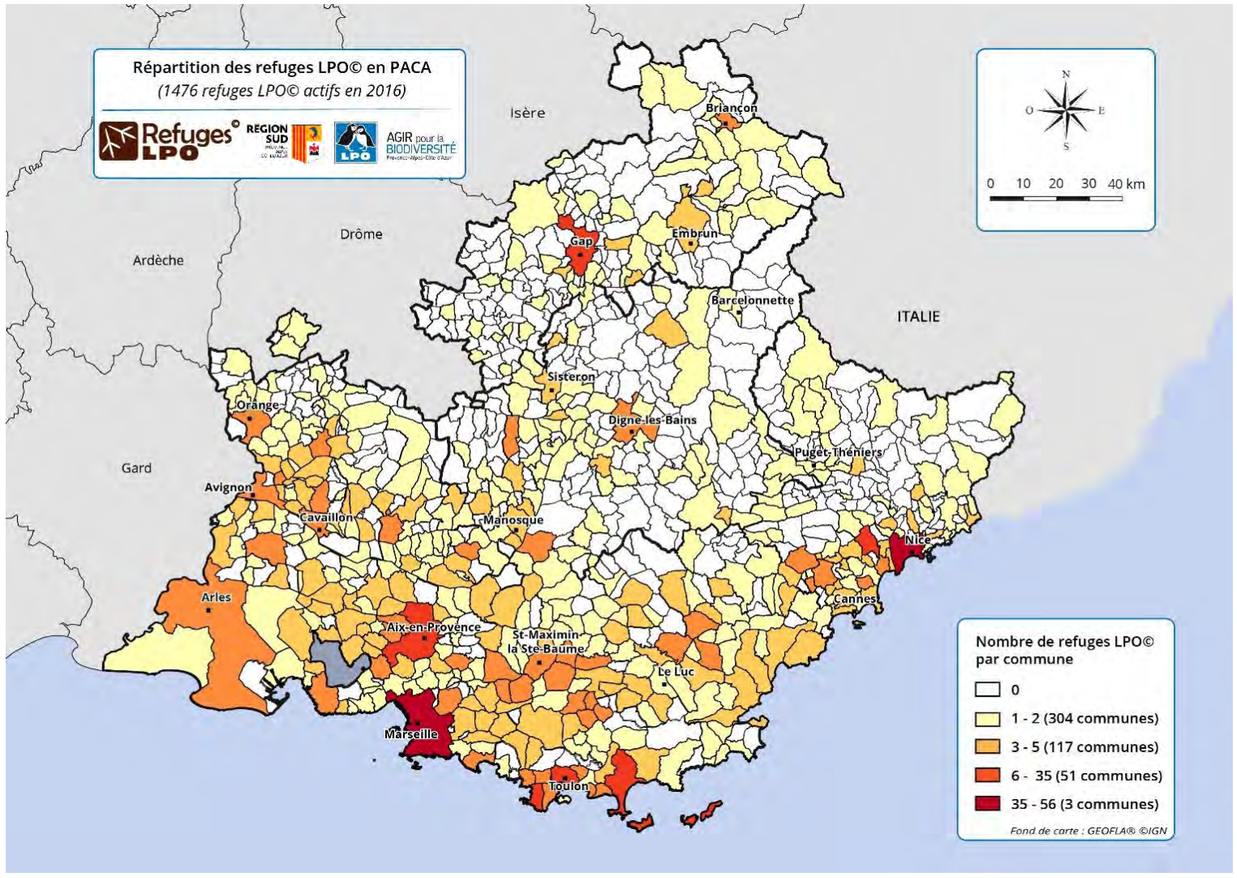
Répartition des refuges LPO© en PACA
(1476 refuges LPO© actifs en 2016)
Refuges LPO
REGION SUD
AGIR pour la BIODIVERSITÉ
N
O
E
S
0 10 20 30 40 km
Isère
Drôme
Ardèche
Gard
ITALIE
Briançon
Gap
Embrun
Barcelonnette
Sisteron
Orange
Digne-les-Bains
Puget-Théniers
Avignon
Cavaillon
Manosque
Nice
Cannes
Arles
Aix-en-Provence
St-Maximin la Ste-Baume
Le Luc
Marseille
Toulon
Nombre de refuges LPO© par commune
0
1 - 2 (304 communes)
3 - 5 (117 communes)
6 - 35 (51 communes)
35 - 56 (3 communes)
Fond de carte : GEOFLA® ©IGN

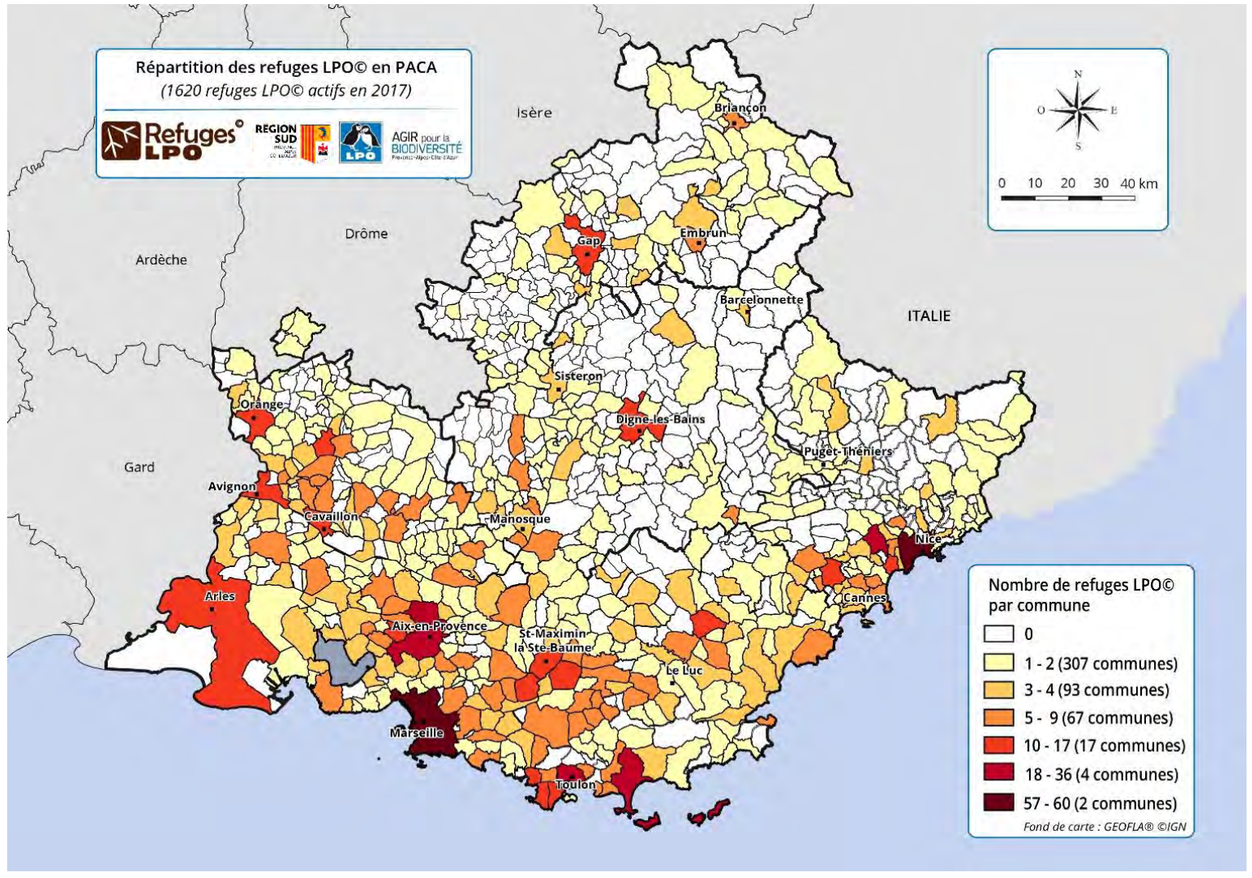
Répartition des refuges LPO© en PACA
(1620 refuges LPO© actifs en 2017)
Refuges LPO
REGION SUD
AGIR pour la BIODIVERSITÉ
N
O
E
S
0 10 20 30 40 km
Isère
Drôme
Ardèche
Gard
ITALIE
Briançon
Gap
Embrun
Barcelonnette
Sisteron
Orange
Digne-les-Bains
Puget-Théniers
Avignon
Cavaillon
Manosque
Nice
Cannes
Arles
Aix-en-Provence
St-Maximin la Ste-Baume
Le Luc
Marseille
Toulon
Nombre de refuges LPO© par commune
0
1 - 2 (307 communes)
3 - 4 (93 communes)
5 - 9 (67 communes)
10 - 17 (17 communes)
18 - 36 (4 communes)
57 - 60 (2 communes)
Fond de carte : GEOFLA® ©IGN

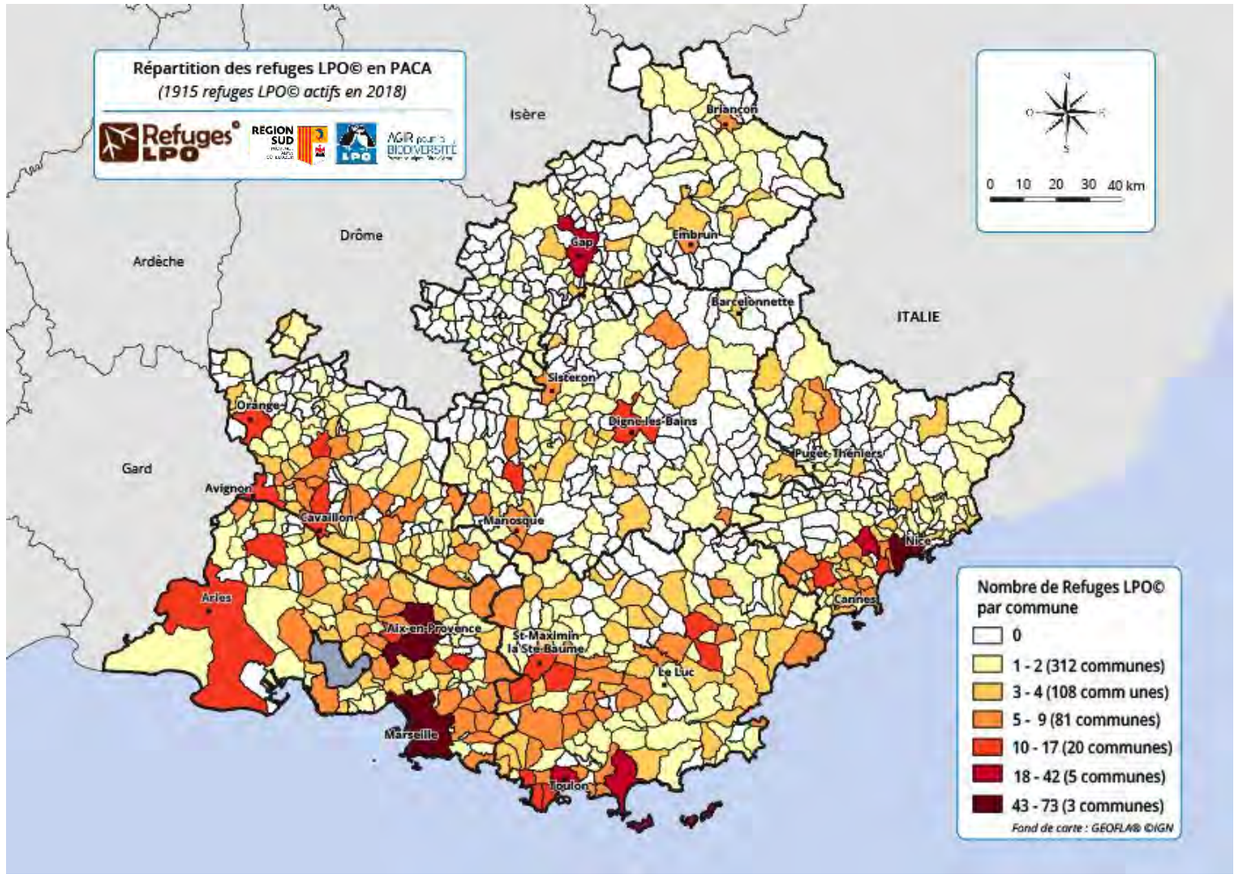
Répartition des refuges LPO© en PACA
(1915 refuges LPO© actifs en 2018)
Refuges LPO
REGION SUD
AGIR pour la BIODIVERSITÉ
N
O
E
S
0 10 20 30 40 km
Isère
Drôme
Ardèche
Gard
ITALIE
Briançon
Gap
Embrun
Barcelonnette
Sisteron
Orange
Digne-les-Bains
Puget-Théniers
Avignon
Cavaillon
Manosque
Nice
Cannes
Arles
Aix-en-Provence
St-Maximin la Ste-Baume
Le Luc
Marseille
Toulon
Nombre de Refuges LPO© par commune
0
1 - 2 (312 communes)
3 - 4 (108 comm unes)
5 - 9 (81 communes)
10 - 17 (20 communes)
18 - 42 (5 communes)
43 - 73 (3 communes)
Fond de carte : GEOFLA® ©IGN

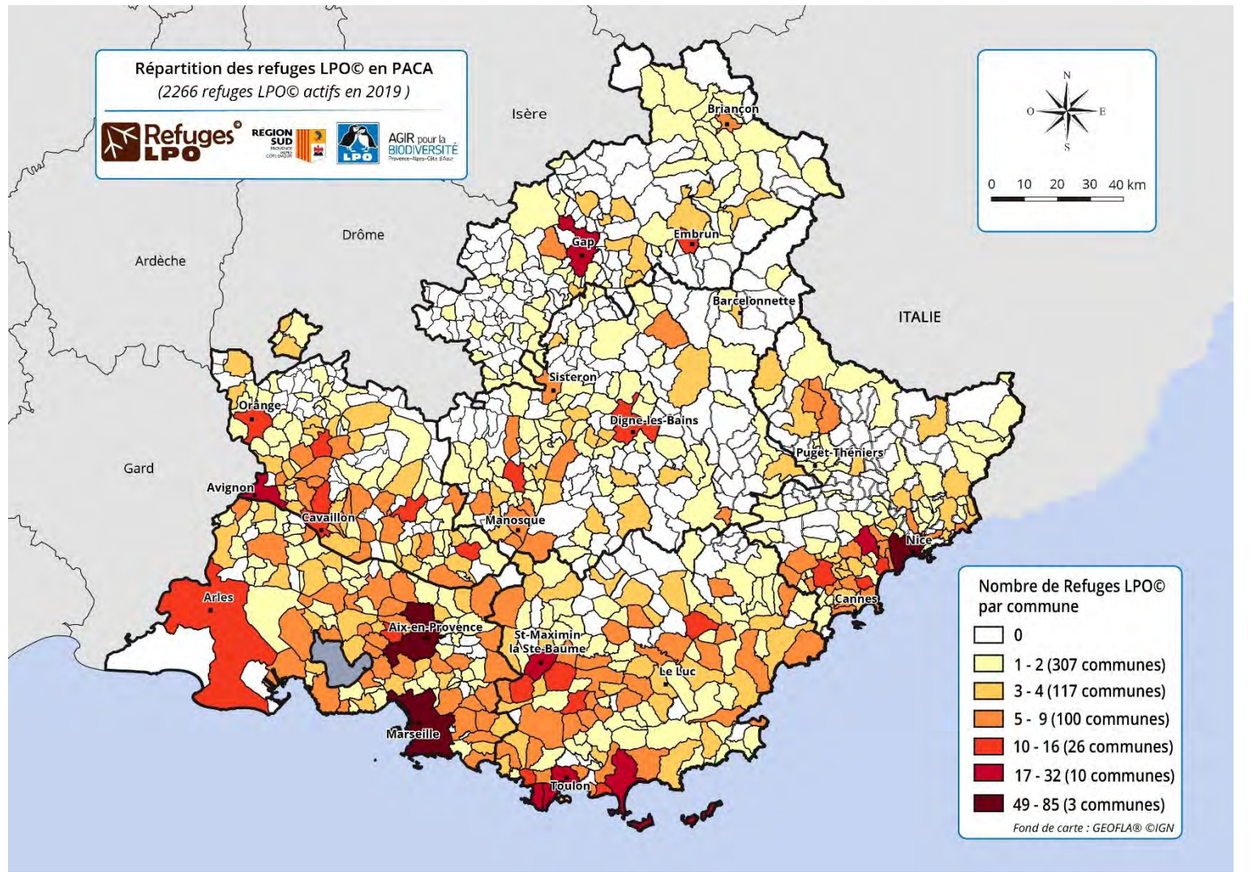
Répartition des refuges LPO© en PACA
(2266 refuges LPO© actifs en 2019)
Refuges LPO
REGION SUD
AGIR pour la BIODIVERSITÉ
N
O
E
S
0 10 20 30 40 km
Isère
Drôme
Ardèche
Gard
ITALIE
Briançon
Gap
Embrun
Barcelonnette
Sisteron
Orange
Digne-les-Bains
Puget-Théniers
Avignon
Cavaillon
Manosque
Nice
Cannes
Arles
Aix-en-Provence
St-Maximin la Ste-Baume
Le Luc
Marseille
Toulon
Nombre de Refuges LPO© par commune
0
1 - 2 (307 communes)
3 - 4 (117 communes)
5 - 9 (100 communes)
10 - 16 (26 communes)
17 - 32 (10 communes)
49 - 85 (3 communes)
Fond de carte : GEOFLA® ©IGN

Refuges LPO © « Personnes physiques »

- *<u>Indicateur fixé :</u> accroissement annuel des Refuges LPO© « Personnes physiques » de 10 %, soit 1871 Refuge LPO© actifs pour 2019 avec la création de 170 Refuges LPO© de ce type en 2019.*

Bilan 2019 : accroissement annuel des Refuges LPO© particuliers « Personnes physiques » supérieur à l'objectif fixé avec 17 % d'augmentation : la création de **303 Refuges LPO© de ce type en 2019**.

Le réseau compte donc actuellement **2004 Refuges LPO© « Personnes physiques »** (1701 en 2018, 1470 en 2017 et 1323 en 2016).

Refuges LPO© Personnes Morales « Mon établissement est un Refuge LPO© »

- *<u>Indicateur fixé :</u>*

Accroissement annuel des Refuges LPO© Personnes Morales « Mon établissement est un Refuge LPO© » de 20 %, soit 218 Refuges LPO© actifs pour 2019.

Bilan 2019 : augmentation des Refuges LPO© personnes morales « Mon établissement est un Refuge LPO » de 22 % avec **211 Refuges LP0© actifs** en 2019 (on passe de 119 en 2017 à 182 en 2018 et 223 en 2019).

98 Refuges LPO© ont bien été créés/renouvelés en 2019 : 91 Refuges LPO© créés et 7 renouvelés

130 conventions de Refuges LPO© sont arrivées à terme entre 2016 et 2019, dont 29 en 2019. **Le nombre de conventions à renouveler ne fait qu'augmenter chaque année.**

Refuges LPO© Personnes Morales « Entreprises/Collectivités »

- *<u>Indicateur fixé :</u>*

Accroissement annuel des Refuges LPO© Personnes Morales « Entreprises/Collectivités » de 30 %, soit 42 Refuges LPO© actifs pour 2019.

Bilan 2019 : accroissement annuel des Refuges LPO© personnes morales « Entreprises/Collectivités » de 59 % avec **51 Refuges LP0© actifs** en 2019.

20 Refuges LPO© ont bien été créés/renouvelés en 2019 : 16 Refuges LPO© créés et 4 renouvelés.

En parallèle à cela **1 convention de Refuge LPO© est arrivée à terme en 2019**. **Le nombre de renouvellement pour ce type de Refuge LPO© est bien meilleur.**

LPO PACA
6 av. Jean Jaurès • 83 400 Hyères
04 94 12 79 52 06 35 53 66 59
marion.fouchard@lpo.fr
paca.lpo.fr

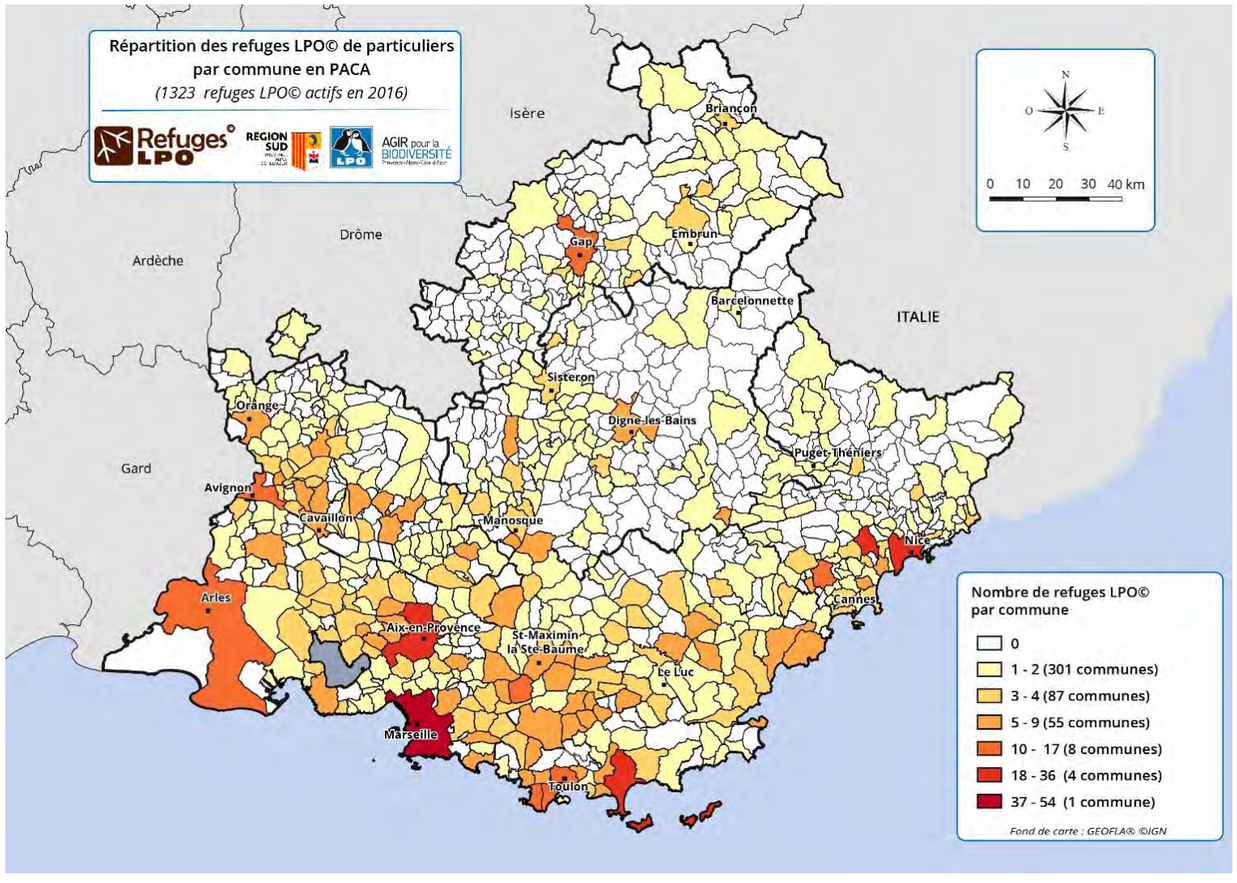
Répartition des refuges LPO© de particuliers
par commune en PACA
(1323 refuges LPO© actifs en 2016)
Refuges LPO
RÉGION SUD
AGIR pour la BIODIVERSITÉ
N
O
E
S
0 10 20 30 40 km
Isère
Drôme
Ardèche
Gard
ITALIE
Briançon
Gap
Embrun
Barcelonnette
Sisteron
Orange
Digne-les-Bains
Puget-Théniers
Avignon
Cavaillon
Manosque
Nice
Cannes
Arles
Aix-en-Provence
St-Maximin la Ste-Baume
Le Luc
Marseille
Toulon
Nombre de refuges LPO© par commune
0
1 - 2 (301 communes)
3 - 4 (87 communes)
5 - 9 (55 communes)
10 - 17 (8 communes)
18 - 36 (4 communes)
37 - 54 (1 commune)
Fond de carte : GEOFLA® ©IGN

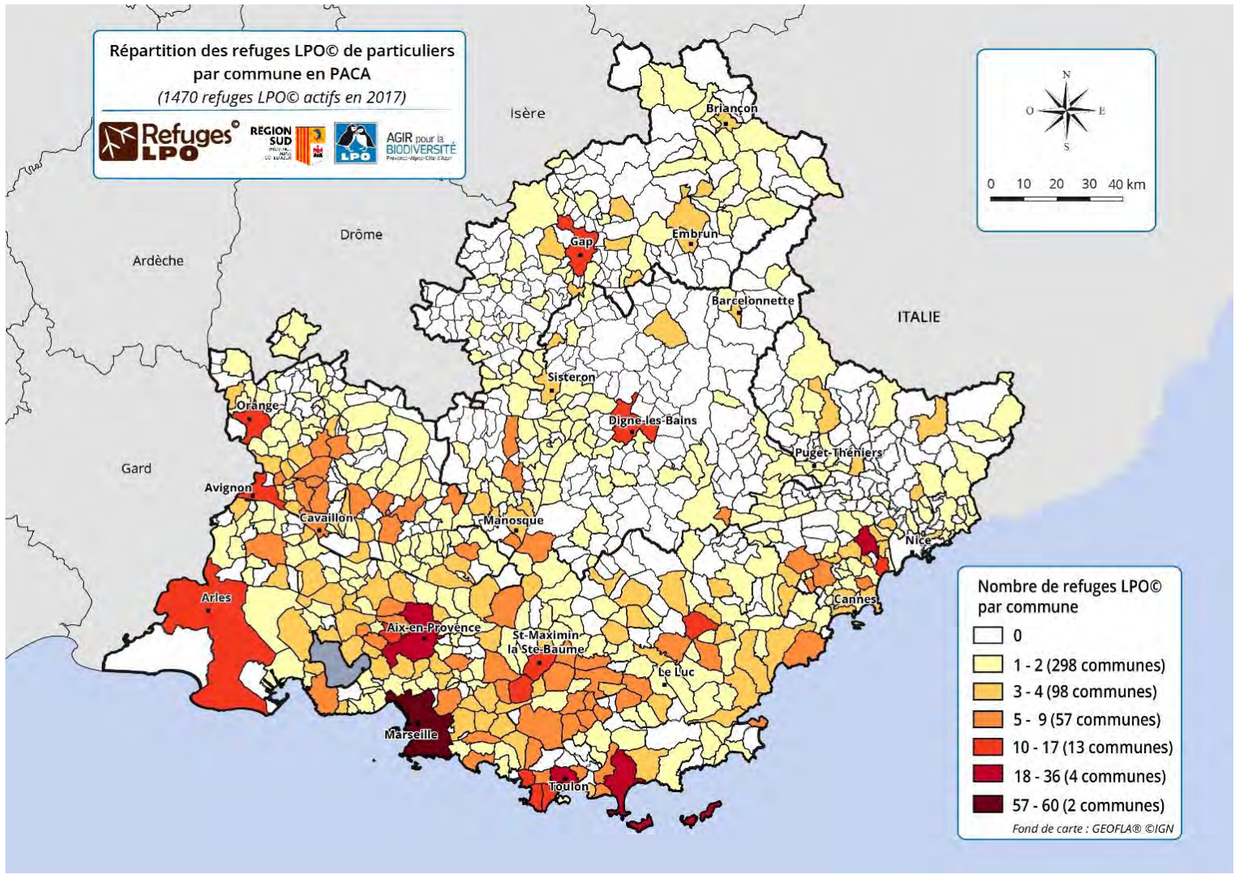
Répartition des refuges LPO© de particuliers
par commune en PACA
(1470 refuges LPO© actifs en 2017)
Refuges LPO
RÉGION SUD
AGIR pour la BIODIVERSITÉ
N
O
E
S
0 10 20 30 40 km
Isère
Drôme
Ardèche
Gard
ITALIE
Briançon
Gap
Embrun
Barcelonnette
Sisteron
Orange
Digne-les-Bains
Puget-Théniers
Avignon
Cavaillon
Manosque
Nice
Cannes
Arles
Aix-en-Provence
St-Maximin la Ste-Baume
Le Luc
Marseille
Toulon
Nombre de refuges LPO© par commune
0
1 - 2 (298 communes)
3 - 4 (98 communes)
5 - 9 (57 communes)
10 - 17 (13 communes)
18 - 36 (4 communes)
57 - 60 (2 communes)
Fond de carte : GEOFLA® ©IGN

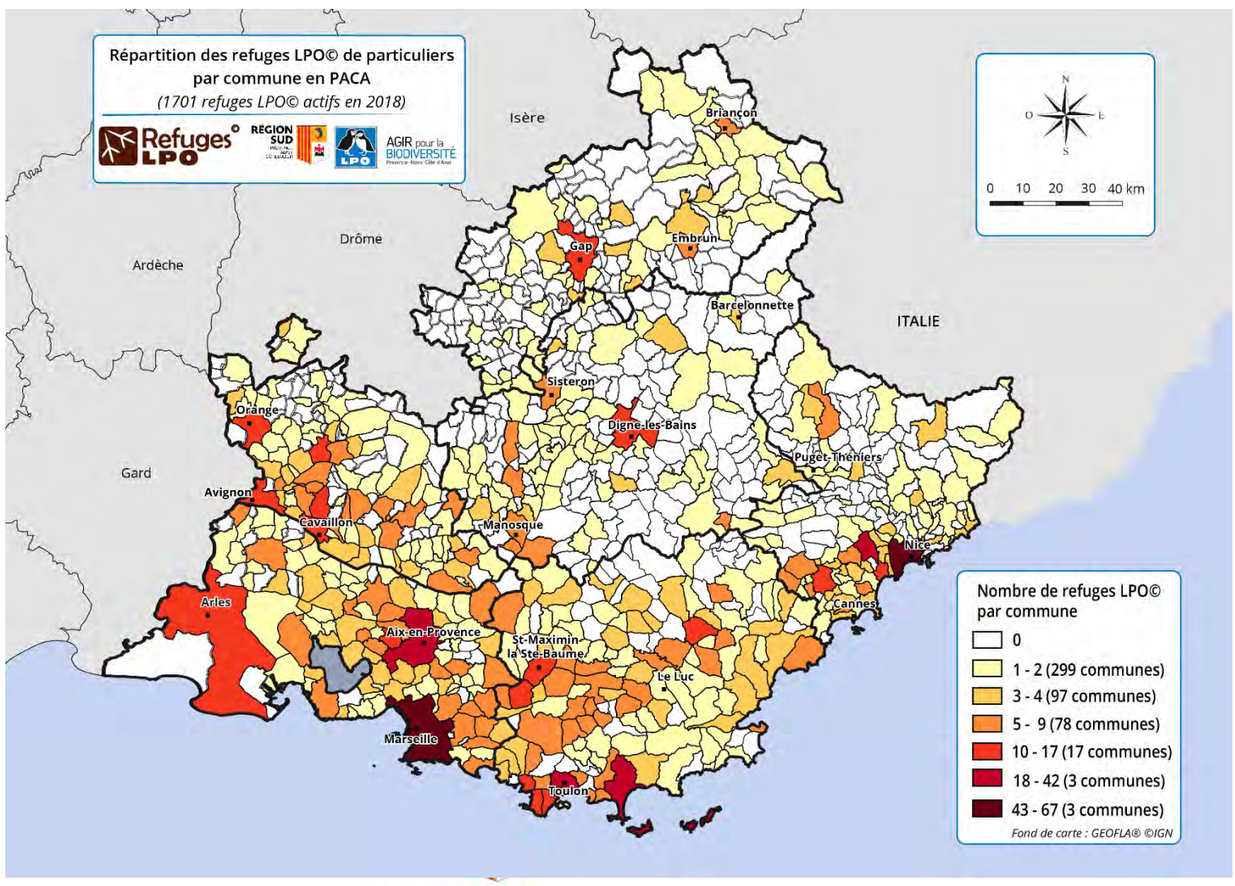
Répartition des refuges LPO© de particuliers
par commune en PACA
(1701 refuges LPO© actifs en 2018)
Refuges LPO
RÉGION SUD
AGIR pour la BIODIVERSITÉ
N
O
E
S
0 10 20 30 40 km
Isère
Drôme
Ardèche
Gard
ITALIE
Briançon
Gap
Embrun
Barcelonnette
Sisteron
Orange
Digne-les-Bains
Puget-Théniers
Avignon
Cavaillon
Manosque
Nice
Cannes
Arles
Aix-en-Provence
St-Maximin la Ste-Baume
Le Luc
Marseille
Toulon
Nombre de refuges LPO© par commune
0
1 - 2 (299 communes)
3 - 4 (97 communes)
5 - 9 (78 communes)
10 - 17 (17 communes)
18 - 42 (3 communes)
43 - 67 (3 communes)
Fond de carte : GEOFLA® ©IGN

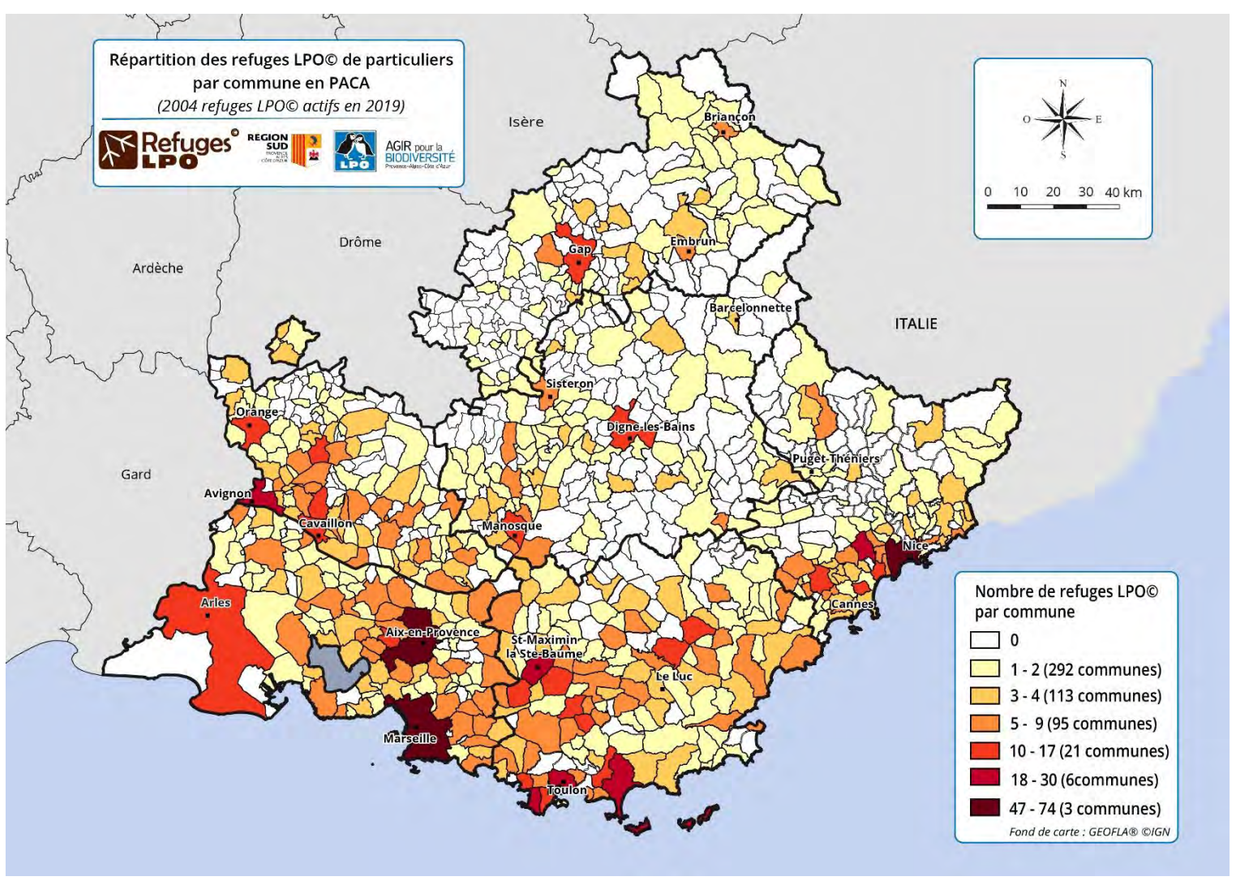
Répartition des refuges LPO© de particuliers
par commune en PACA
(2004 refuges LPO© actifs en 2019)
Refuges LPO
RÉGION SUD
AGIR pour la BIODIVERSITÉ
N
O
E
S
0 10 20 30 40 km
Isère
Drôme
Ardèche
Gard
ITALIE
Briançon
Gap
Embrun
Barcelonnette
Sisteron
Orange
Digne-les-Bains
Puget-Théniers
Avignon
Cavaillon
Manosque
Nice
Cannes
Arles
Aix-en-Provence
St-Maximin la Ste-Baume
Le Luc
Marseille
Toulon
Nombre de refuges LPO© par commune
0
1 - 2 (292 communes)
3 - 4 (113 communes)
5 - 9 (95 communes)
10 - 17 (21 communes)
18 - 30 (6communes)
47 - 74 (3 communes)
Fond de carte : GEOFLA® ©IGN

Répartition des refuges LPO© «Etablissements d'accueil/entreprises/collectivités» par commune en PACA

(153 refuges LPO© actifs en 2016)

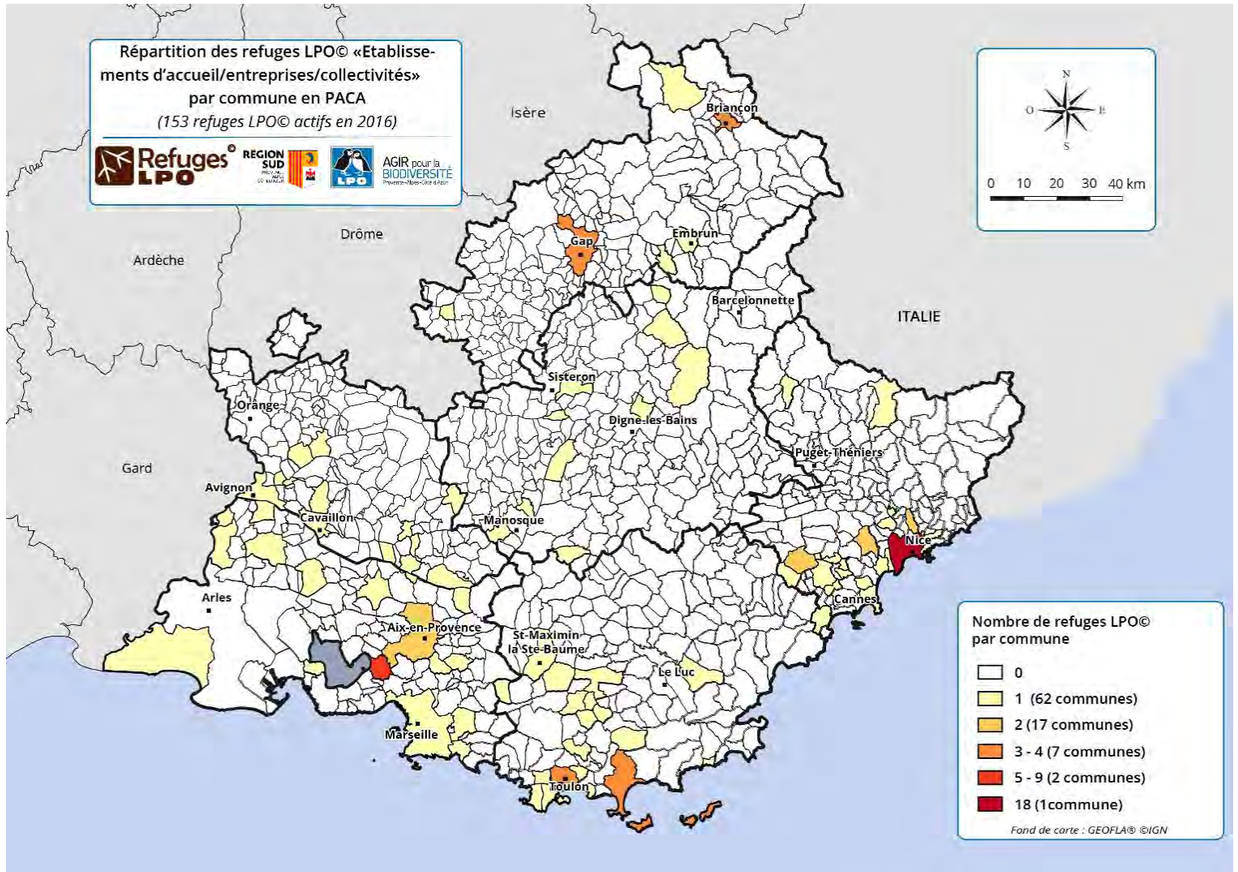

Répartition des refuges LPO© «Etablissements d'accueil/entreprises/collectivités» par commune en PACA

(150 refuges LPO© actifs en 2017)

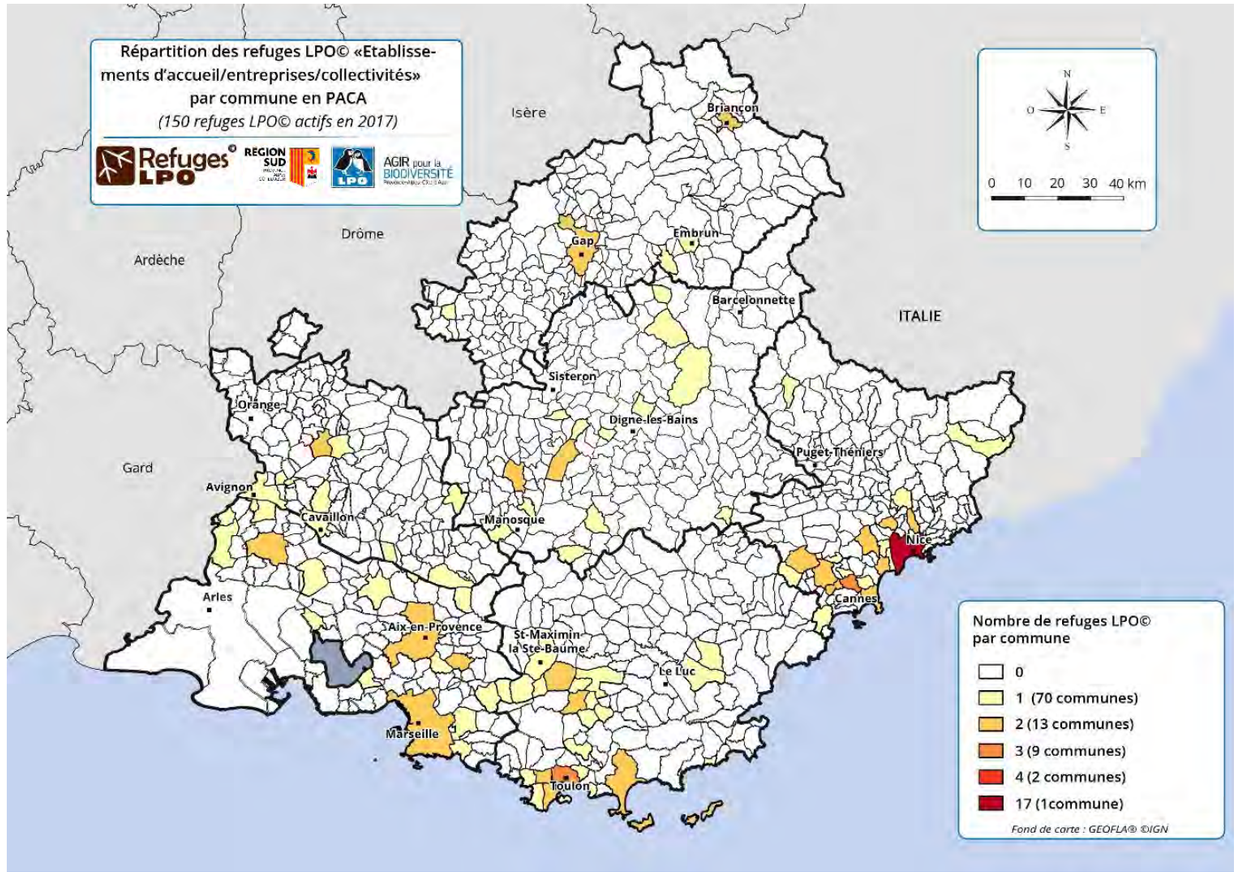

Répartition des refuges LPO© «Etablissements d'accueil/entreprises/collectivités» par commune en PACA

(182 refuges LPO© actifs en 2018)

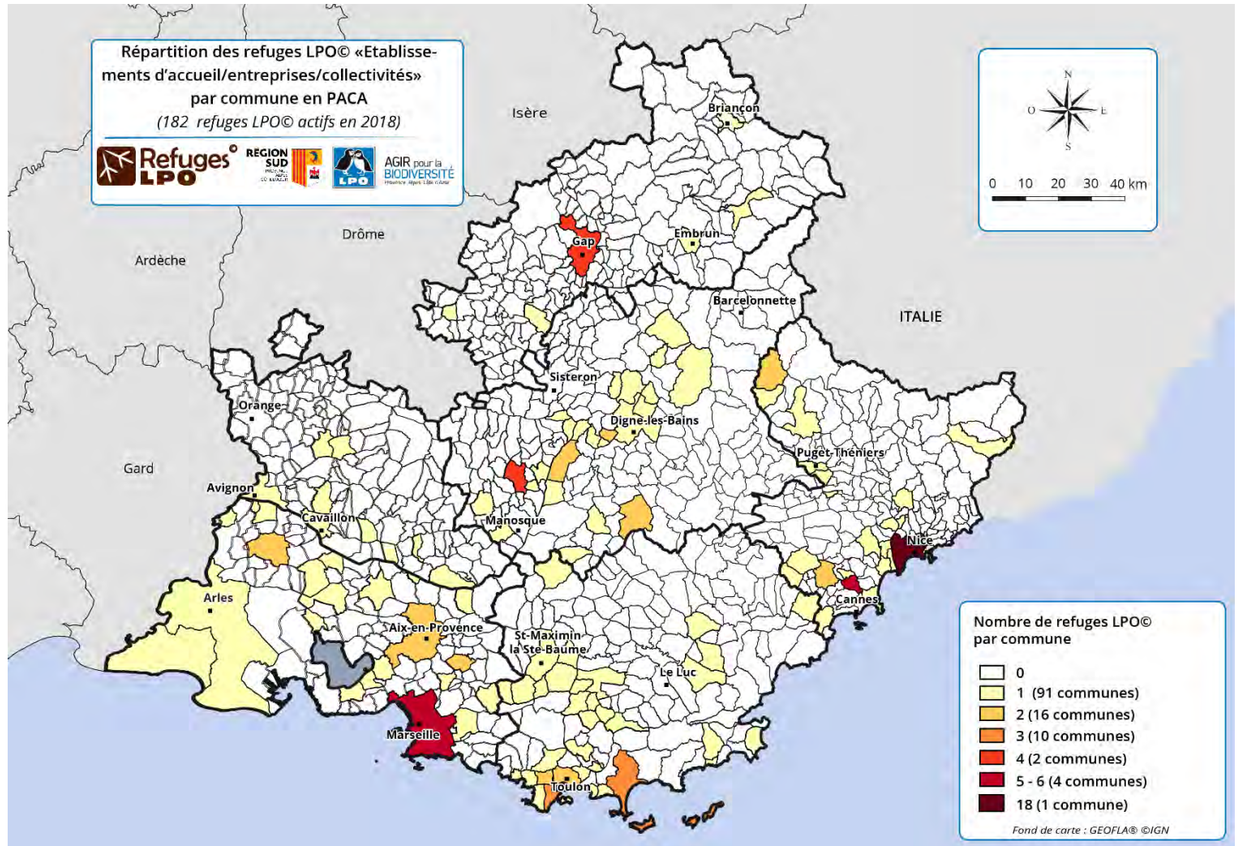

Répartition des refuges LPO© «Etablissements d'accueil/entreprises/collectivités» par commune en PACA

(262 refuges LPO© actifs en 2019)

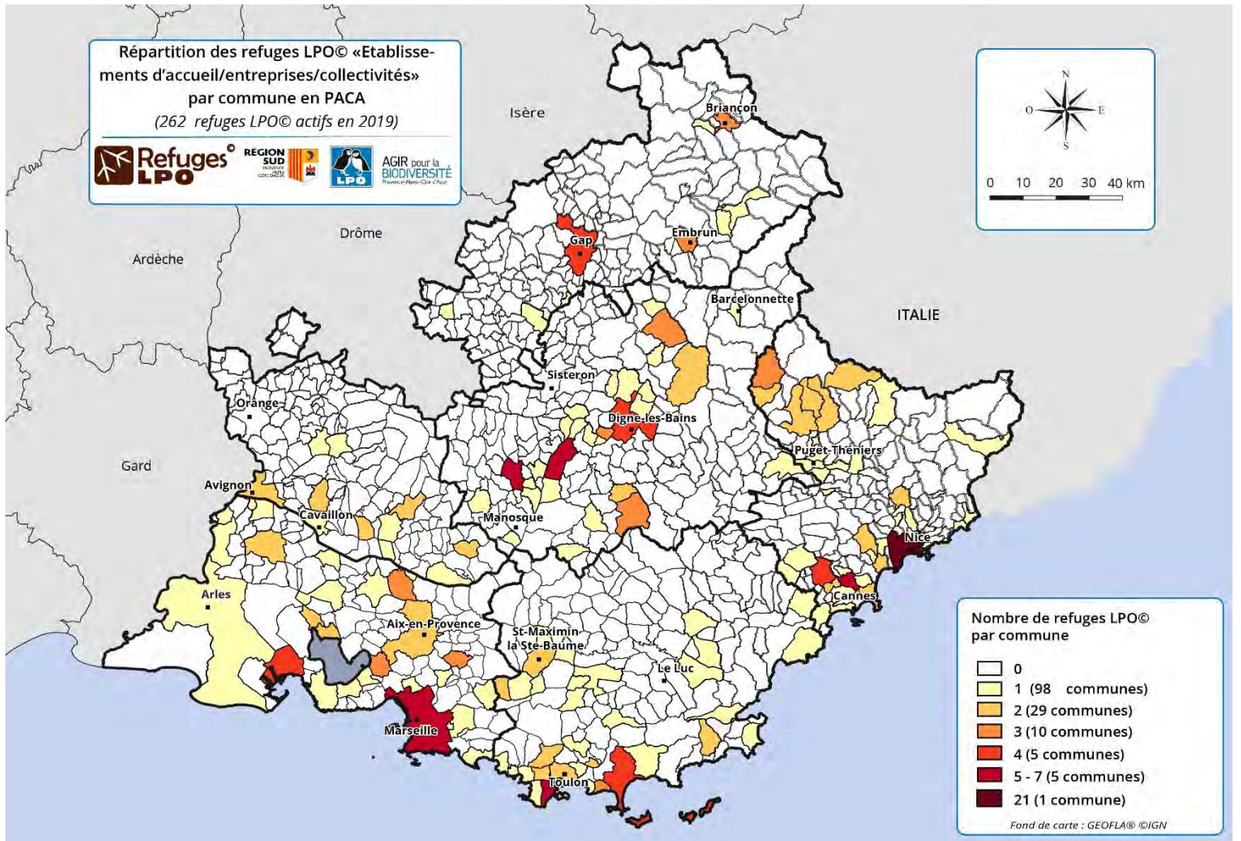

Utilisation de l'outil Refuge LPO© pour toucher une grande variété de publics

- *<u>Indicateur fixé :</u> création de 6 Refuges LPO©-Vitrines (ouverts aux visiteurs) par an.*

Bilan 2019 : les sites accueillant un grand nombre de visiteurs sont de véritables outils de communication et de sensibilisation pour le programme Refuge LPO©.
Grâce à ces sites et grâce à leurs propriétaires et leurs gestionnaires engagés et volontaires, la nécessité de préserver la biodiversité commune est transmise au grand public. L'idée d'acter soi-même en faveur de la biodiversité est également transmise avec la mise en valeur des bonnes pratiques et la proposition aux visiteurs de mettre leur propre jardin ou balcon en Refuge LPO©.



Inauguration du Refuge LPO© des Etangs de Sauvebonne (Hyères ; 83) © LPO Provence Alpes Côte d'Azur

Inauguration du Refuge LPO du Domaine des Collettes (Cagnes-sur-mer 06) © LPO Provence Alpes Côte d'Azur

LPO PACA
6 av. Jean Jaurès • 83 400 Hyères
04 94 12 79 52 06 35 53 66 59
marion.fouchard@lpo.fr
paca.lpo.fr

RÉGION SUD PROVENCE ALPES CÔTE D'AZUR

LPO AGIR pour la BIODIVERSITÉ Provence-Alpes-Côte d'Azur

Remobilisation du réseau historique des Refuges LPO©

- *<u>Indicateur fixé</u> : Un renouvellement de 50 % des Refuges LPO© personnes morales dont la convention n'est plus active depuis 2016 : 95 Refuges LPO© à renouveler*

Bilan 2019 : **36 conventions de Refuge LPO© personnes morales ont été renouvelées depuis 2016 dont 11 en 2019**. L'effort de renouvellement des conventions reste constant, avec un chiffre de conventions renouvelées qui augmente d'année en année.

L'indicateur serait à revoir pour basculer sur du qualitatif et non du quantitatif. Par exemple : renouveler uniquement les établissements ayant développé des actions pour la biodiversité depuis leur première labellisation et désirant les continuer. Réalisation d'un rendez-vous sur site ou envoi d'un questionnaire pour s'en assurer.

Dans cet objectif un projet associatif, de dynamisation du réseau des Refuges LPO©, développé entre les salariés et les bénévoles, a été lancé en 2017.

Mobilisation de l'association autour de ce programme

Sur les 24 groupes locaux de l'association au niveau de la région Provence Alpes Côte d'Azur, 15 comportent un référent Refuge LPO© officiel.

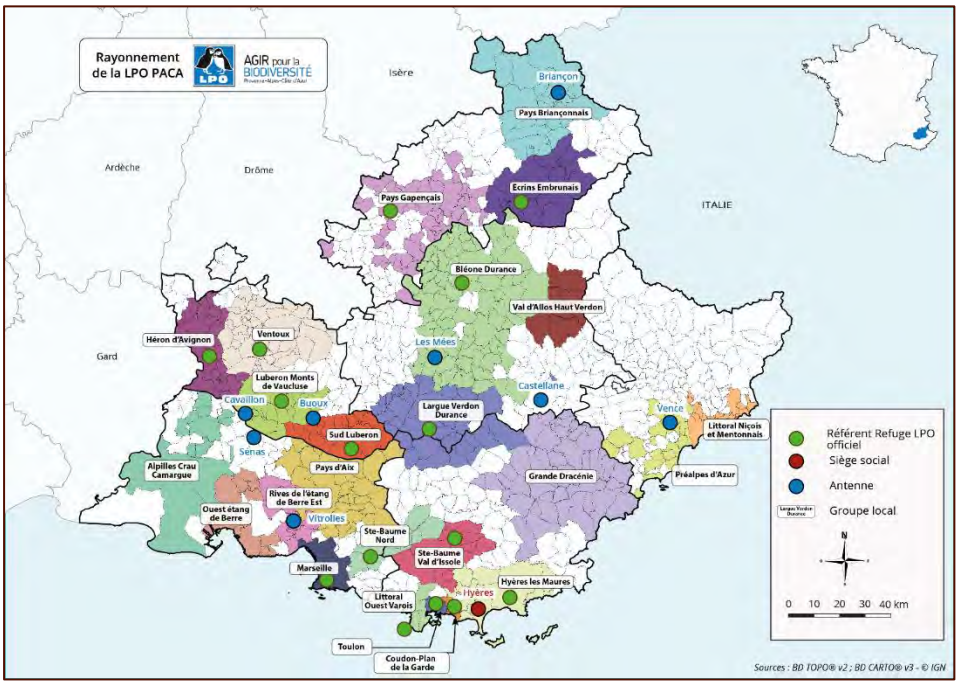

Les Refuges LPO© personnes morales non renouvelés et des Refuge LPO© personnes physiques ont donc été contactés au niveau de certaines zones de Provence Alpes Côte d'Azur.

Plus d'une centaine de Refuges LPO© particuliers ont répondu aux différents Référents Refuges LPO.

Une quarantaine d'établissements ont eu la visite pour la création, le suivi ou le renouvellement de leur Refuge LPO©.

LPO Provence Alpes Côte d'Azur
6 av. Jean Jaurès • 83 400 Hyères
04 94 12 79 52 06 35 53 66 59
marion.fouchard@lpo.fr
paca.lpo.fr

RÉGION SUD PROVENCE ALPES CÔTE D'AZUR

AGIR pour la BIODIVERSITÉ Provence-Alpes-Côte d'Azur

Les résultats de ce projet sont positifs malgré le fait que la quantité espérée de Refuge LPO© à renouveler n'ai pas été atteinte.
En parallèle à ces contacts, de **nombreux stands** ont été tenus par les différents groupes de bénévoles, pour assurer la promotion des Refuges LPO© mais également pour donner rendez-vous au Refuge LPO© existants.

Etudes techniques, conseils, diagnostics biodiversité, participation à la trame verte et bleue (TVB) et accompagnement, conseils

- **13 cahiers des charges ont été rédigés** à l'attention des collectivités et entreprises ayant mis en place un Refuge LPO©.
- **6 collectivités ont été accompagnées dans la construction de leur Trame Verte et Bleue**, par la mise en place de Refuges LPO© sur leur commune.
- **50 Refuges LPO© Personnes morales ont fait l'objet d'actions de préservation ou de sensibilisation de la biodiversité, d'un suivi administratif et financier** et on fait l'objet d'une **visite annuelle** pour la réalisation d'un bilan des actions 2019 et l'identification des attentes, besoins ou problèmes existants.

Pour finir, une **vingtaine de rendez-vous ont été réalisés afin de développer de nouveau projets Refuge LPO© Personnes morales.**

Conclusion et perspectives :

L'augmentation du nombre de Refuges LPO© est une bonne nouvelle sans être une priorité en rapport à l'augmentation de la qualité du réseau et du suivi de nos Refuges LPO©.

Pour chaque Refuge LPO© Personnes morales à renouveler, une **réflexion**, entre les membres de l'association, est faite afin de se poser la question de la **pertinence de proposer le renouvellement** (*la charte est toujours respectée ? Des actions ont été mises en place lors de la convention avec la LPO Provence Alpes Côte d'Azur ou en autonomie ? Une réelle motivation de l'établissement existe ?).* Le fruit de cette réflexion a mené parfois à la décision de ne pas proposer le renouvellement à certains Refuges LPO© pour lesquels ce n'était pas pertinent.

Dans ce sens un soin particulier continuera à être apporté à :

- l'accompagnement de tous les types de Refuges LPO©,
- la création d'un lien de partenariat,
- le suivi et l'apport de conseils auprès des Refuges LPO© personnes morales,
- le développement de cahier des charges pour favoriser l'accueil de la biodiversité dans les Refuges LPO©
- la création de projets pédagogiques à l'attention des établissements d'accueil en Refuge LPO©.

Afin d'améliorer l'ensemble de ces points dans chaque département de la région, une **nouvelle répartition a été réalisé au sein de l'équipe de la LPO PACA : le coordinateur régional laisse la place à des responsables pour chaque département.**

Cette démarche s'inscrit dans une recherche d'une meilleure qualité du réseau, avec des Refuges LPO© motivés, engagés auprès de qui nous pouvons être présents.